

TOM	729.89	915.51	185.62	▲25.43%	FLR	660.27	745.28	85.01	▲12.88%
HUM	749.73	924.29	174.56	▲23.28%	UVD	155.59	181.57	25.98	▲16.70%
DMW	833.72	1004.01	170.29	▲20.43%	QUV	440.55	540.21	99.66	▲22.62%
YZJ	903.49	1127.46	223.97	▲24.79%	HZT	285.51	344.98	59.47	▲20.83%
GLY	982.07	1219.39	237.32	▲24.17%	PCW	811.44	1029.66	218.22	▲26.89%
VDA	113.74	143.41	29.67	▲26.09%	AIK	361.77	451.39	89.62	▲24.77%
UVV	468.08	535.41	67.33	▲14.38%	ZJJ	858.36	994.57	136.21	▲15.87%
NJS	545.49	659.05	113.56	▲20.82%	RHJ	894.79	1046.68	151.89	▲16.97%
EGC	566.95	654.68	87.73	▲15.24%	VVV	425.08	509.95	84.87	▲19.97%

PPJ	912.63	1038.36	125.73	▲13.78%	ZGK	391.59	491.48	99.89	▲25.51%		
UAQ	1309.55	1655.62	346.07	▲26.43%	BNY	969.21	1130.65	161.44	▲16.68%		
DAQ	1295.17	1641.68	346.49	▲26.75%	SDM	735.44	913.39	177.95	▲24.20%		
PNR	654.33	775.84	121.51	▲18.57%	TBU	1323.91	1616.42	292.51	▲22.08%		
YTH	251.53	307.53	56.00	▲22.26%	OIS	543.42	667.24	123.82	▲22.79%		
									1923.18	2300.95	▲21.04%

Grafieken 2022

Fokgroep Toggenburger geiten

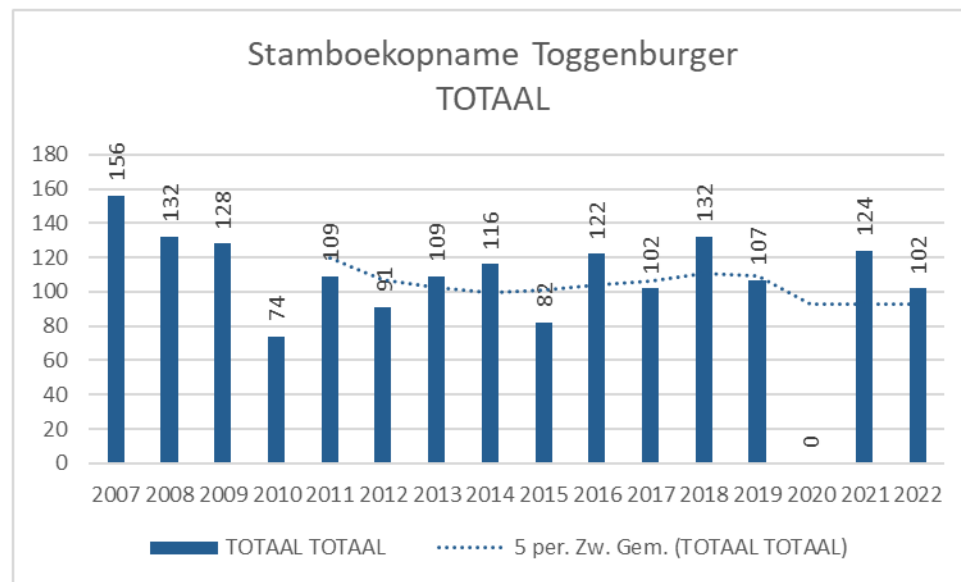
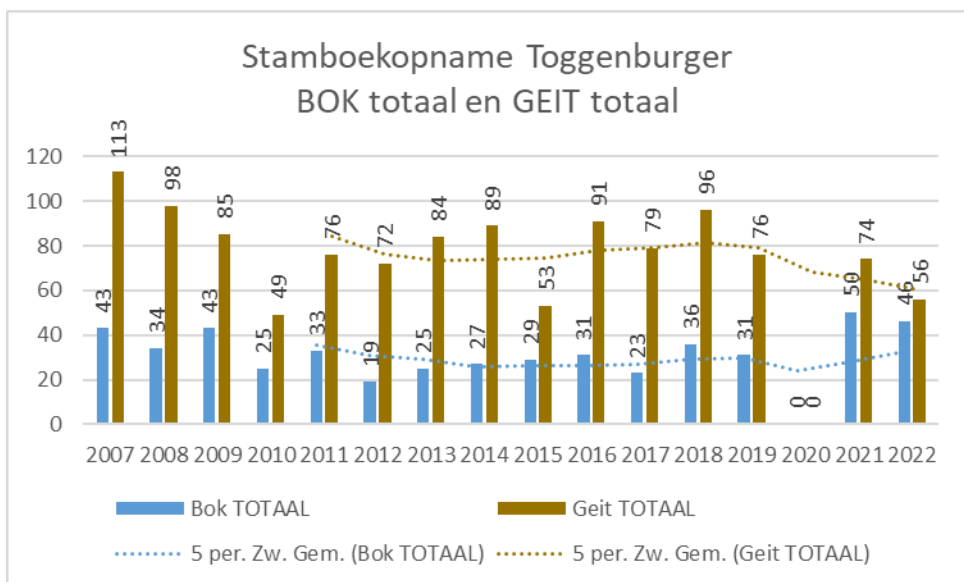
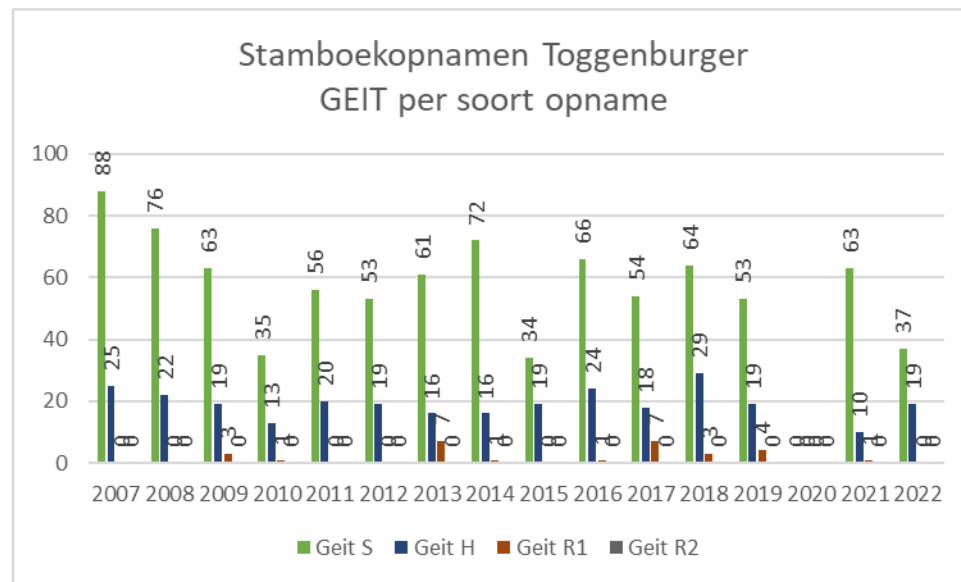
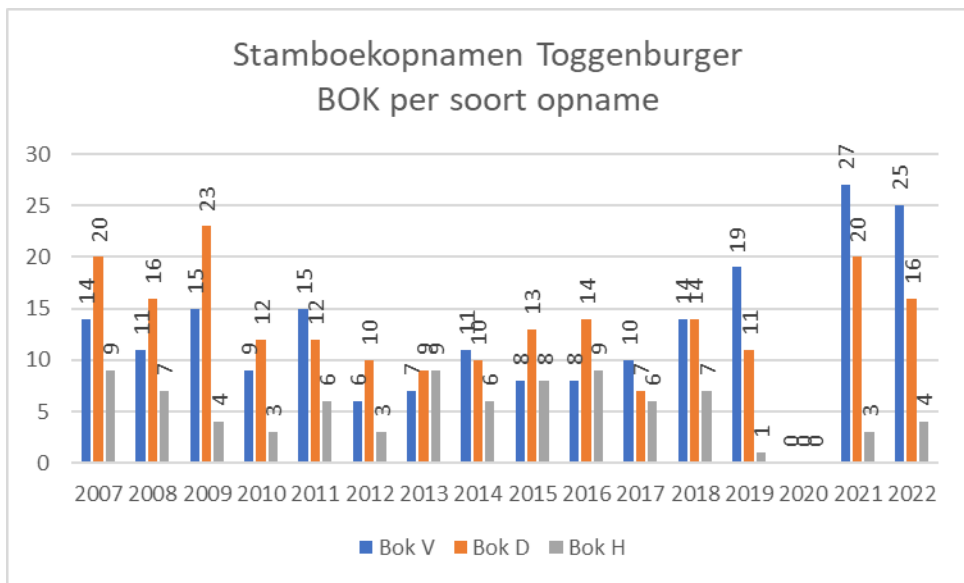
Bron: ZooEasy



Aantal stamboekopnamen

Aantal	Bok					Geit					TOTAAL
	V	D	H	S	TOTAAL	S	H	R1	R2	TOTAAL	TOTAAL
2004	22	23	8	0	53	87	22	3	0	112	165
2005	20	20	6	0	46	73	13	0	0	86	132
2006	13	23	11	2	49	85	18	0	0	103	152
2007	14	20	9	0	43	88	25	0	0	113	156
2008	11	16	7	0	34	76	22	0	0	98	132
2009	15	23	4	1	43	63	19	3	0	85	128
2010	9	12	3	1	25	35	13	1	0	49	74
2011	15	12	6	0	33	56	20	0	0	76	109
2012	6	10	3	0	19	53	19	0	0	72	91
2013	7	9	9	0	25	61	16	7	0	84	109
2014	11	10	6	0	27	72	16	1	0	89	116
2015	8	13	8	0	29	34	19	0	0	53	82
2016	8	14	9	0	31	66	24	1	0	91	122
2017	10	7	6	0	23	54	18	7	0	79	102
2018	14	14	7	1	36	64	29	3	0	96	132
2019	19	11	1	0	31	53	19	4	0	76	107
2020	0	0	0	0	0	0	0	0	0	0	0
2021	27	20	3	0	50	63	10	1	0	74	124
2022	25	16	4	1	46	37	19	0	0	56	102

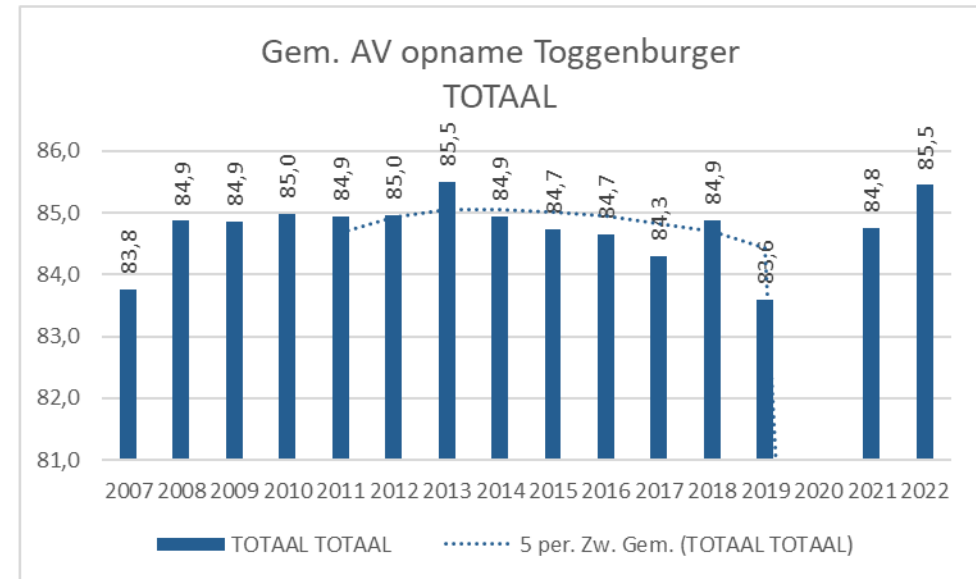
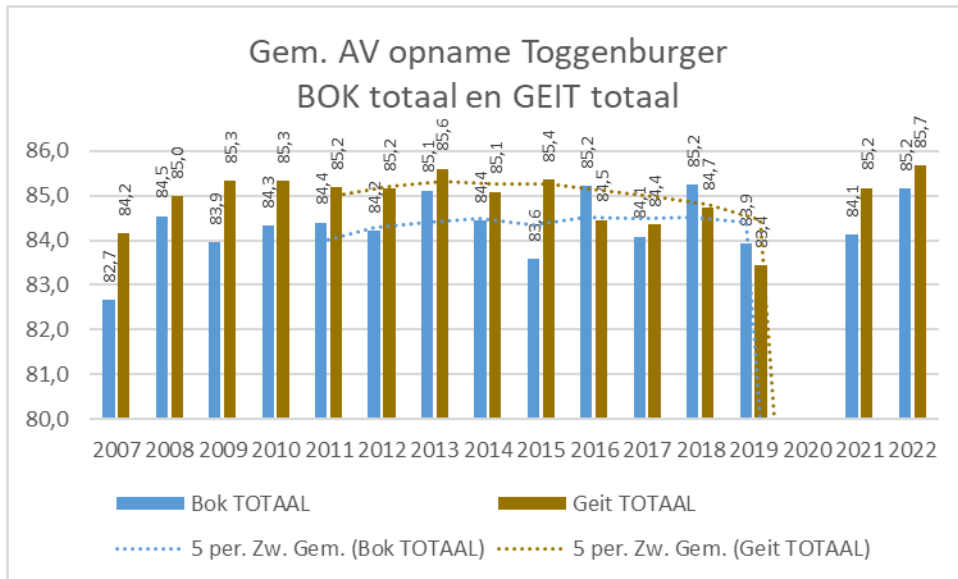
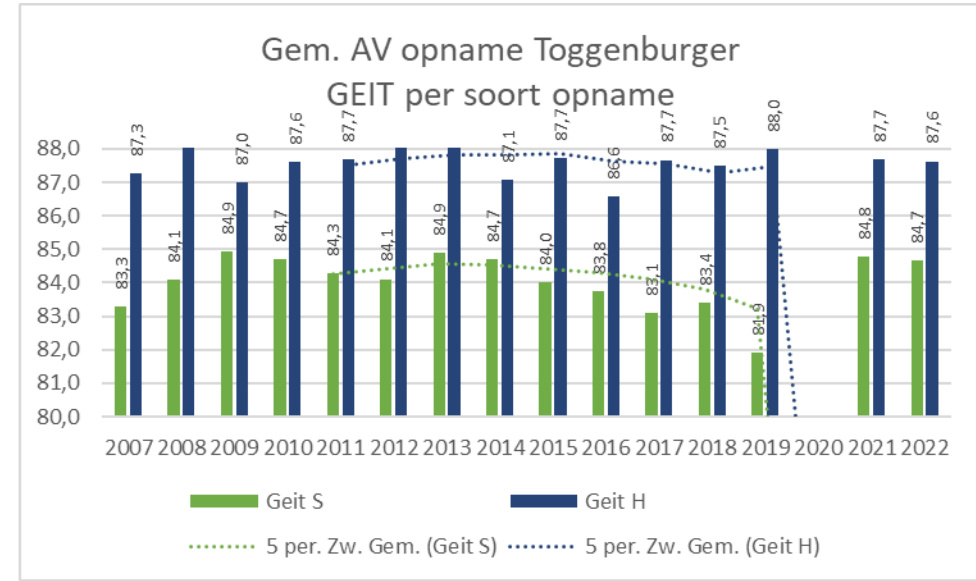
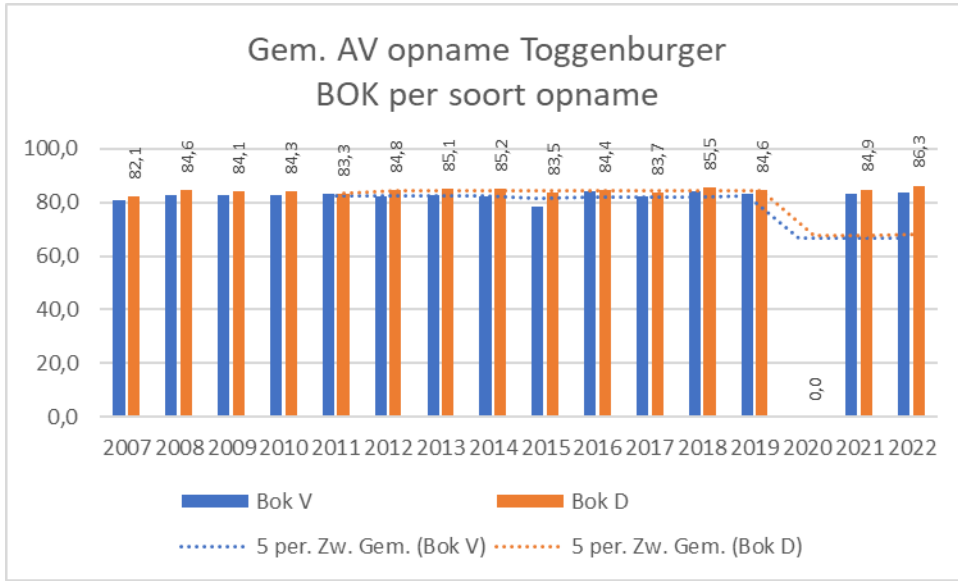
Aantal stamboekopnamen



Algemeen voorkomen

AV	Bok					Geit					TOTAAL
	V	D	H	S	TOTAAL	S	H	R1	R2	TOTAAL	TOTAAL
2004	80,5	83,7	88,3	0,0	83,0	83,5	86,5	78,7	0,0	84,0	83,7
2005	83,8	84,1	86,7	0,0	84,3	83,2	87,6	0,0	0,0	83,8	84,0
2006	82,0	81,9	88,7	75,0	83,2	83,2	87,1	0,0	0,0	83,9	83,6
2007	80,9	82,1	86,9	0,0	82,7	83,3	87,3	0,0	0,0	84,2	83,8
2008	82,6	84,6	87,6	0,0	84,5	84,1	88,1	0,0	0,0	85,0	84,9
2009	82,6	84,1	89,5	77,0	83,9	84,9	87,0	83,3	0,0	85,3	84,9
2010	82,7	84,3	88,7	87,0	84,3	84,7	87,6	77,0	0,0	85,3	85,0
2011	83,4	83,3	89,2	0,0	84,4	84,3	87,7	0,0	0,0	85,2	84,9
2012	82,2	84,8	86,3	0,0	84,2	84,1	88,1	0,0	0,0	85,2	85,0
2013	82,6	85,1	87,1	0,0	85,1	84,9	88,7	84,9	0,0	85,6	85,5
2014	82,3	85,2	87,2	0,0	84,4	84,7	87,1	82,0	0,0	85,1	84,9
2015	78,4	83,5	88,9	0,0	83,6	84,0	87,7	0,0	0,0	85,4	84,7
2016	84,1	84,4	87,4	0,0	85,2	83,8	86,6	80,0	0,0	84,5	84,7
2017	82,1	83,7	87,8	0,0	84,1	83,1	87,7	85,6	0,0	84,4	84,3
2018	84,2	85,5	87,1	83,0	85,2	83,4	87,5	86,3	0,0	84,7	84,9
2019	83,3	84,6	89,0	0,0	83,9	81,9	88,0	82,3	0,0	83,4	83,6
2020	0,0	0,0	0,0	0,0	0,0	0,0	0,0	0,0	0,0	0,0	0,0
2021	83,0	84,9	89,3	0,0	84,1	84,8	87,7	84,0	0,0	85,2	84,8
2022	83,8	86,3	90,3	81,0	85,2	84,7	87,6	0,0	0,0	85,7	85,5

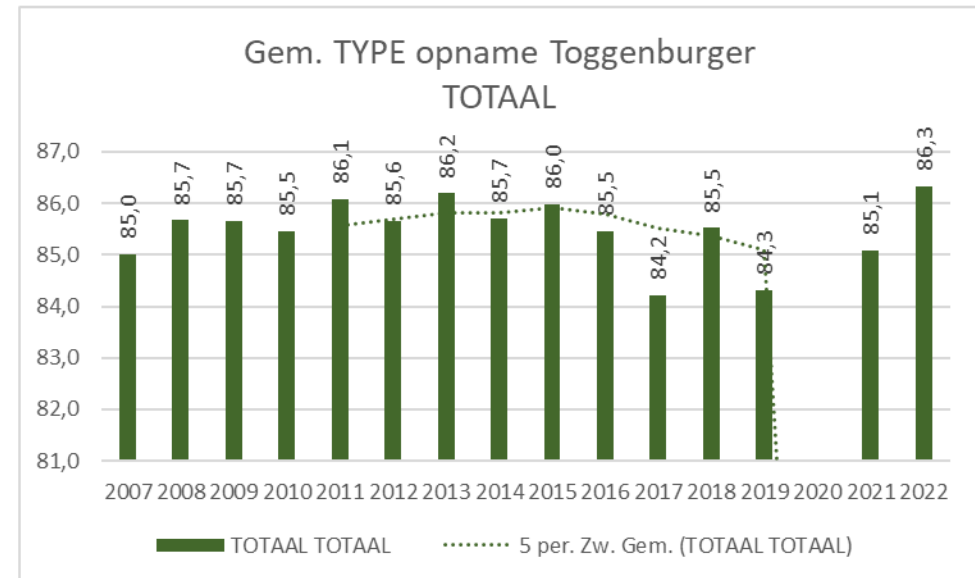
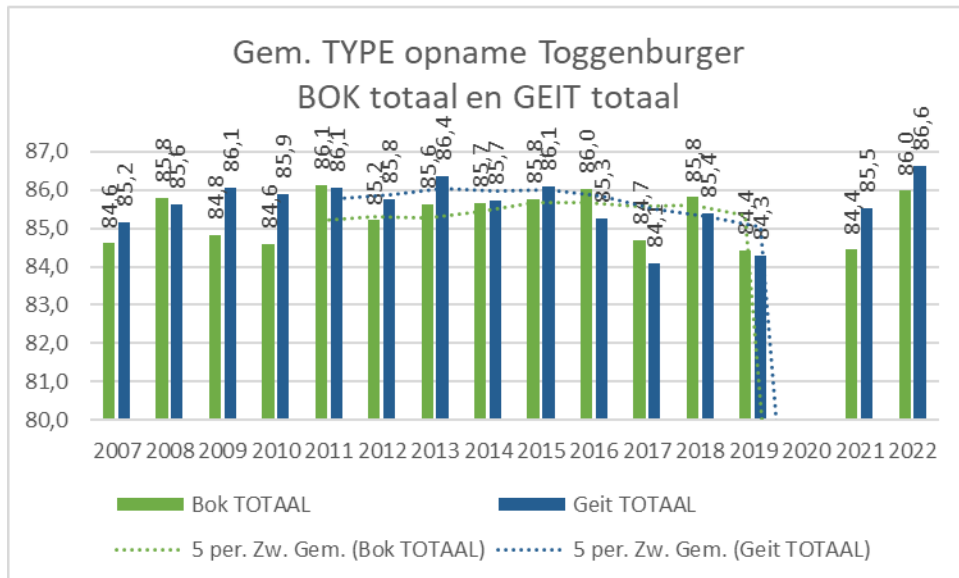
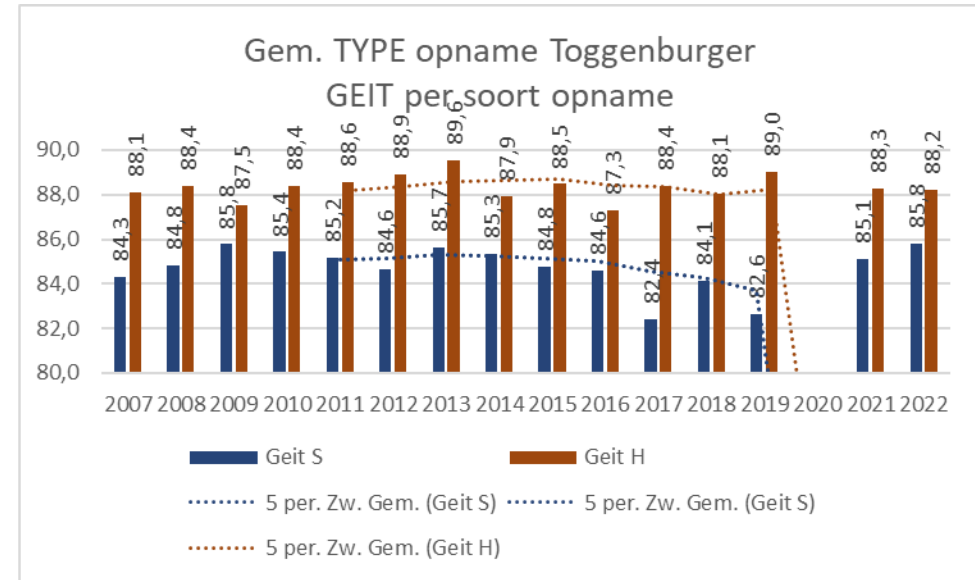
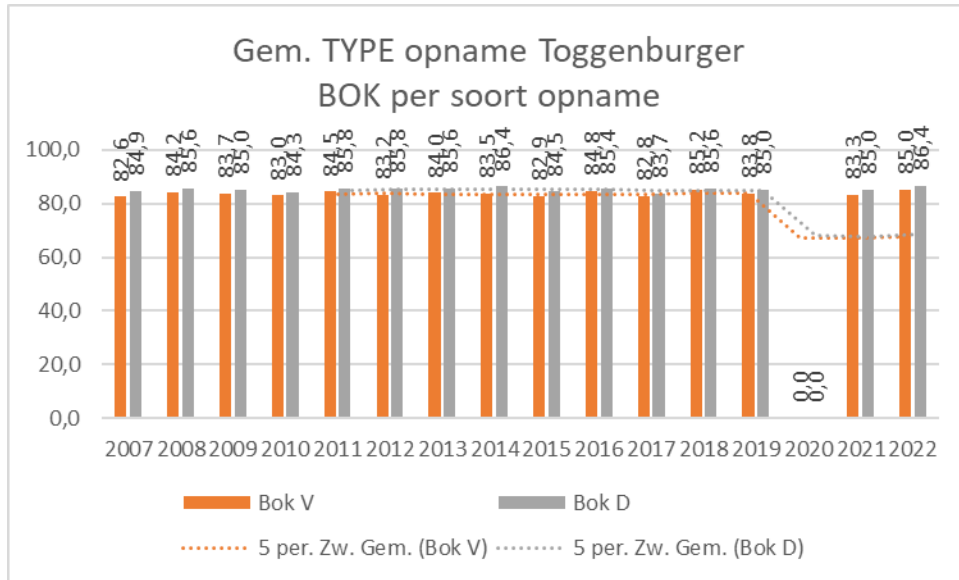
Algemeen voorkomen



Type

TYPE	Bok					Geit					TOTAAL
	V	D	H	S	TOTAAL	S	H	R1	R2	TOTAAL	TOTAAL
2004	82,5	84,7	89,0	0,0	84,5	84,2	87,2	80,0	0,0	84,7	84,6
2005	84,6	85,0	87,3	0,0	85,1	83,8	88,5	0,0	0,0	84,5	84,7
2006	82,4	83,5	89,5	84,5	84,6	83,7	87,8	0,0	0,0	84,4	84,5
2007	82,6	84,9	87,2	0,0	84,6	84,3	88,1	0,0	0,0	85,2	85,0
2008	84,2	85,6	88,7	0,0	85,8	84,8	88,4	0,0	0,0	85,6	85,7
2009	83,7	85,0	90,8	74,0	84,8	85,8	87,5	83,0	0,0	86,1	85,7
2010	83,0	84,3	89,3	88,0	84,6	85,4	88,4	70,0	0,0	85,9	85,5
2011	84,5	85,8	90,8	0,0	86,1	85,2	88,6	0,0	0,0	86,1	86,1
2012	83,2	85,8	87,3	0,0	85,2	84,6	88,9	0,0	0,0	85,8	85,6
2013	84,0	85,6	87,0	0,0	85,6	85,7	89,6	85,1	0,0	86,4	86,2
2014	83,5	86,4	88,3	0,0	85,7	85,3	87,9	79,0	0,0	85,7	85,7
2015	82,9	84,5	90,8	0,0	85,8	84,8	88,5	0,0	0,0	86,1	86,0
2016	84,8	85,4	88,1	0,0	86,0	84,6	87,3	80,0	0,0	85,3	85,5
2017	82,8	83,7	89,0	0,0	84,7	82,4	88,4	85,9	0,0	84,1	84,2
2018	85,2	85,6	87,9	82,0	85,8	84,1	88,1	86,7	0,0	85,4	85,5
2019	83,8	85,0	89,0	0,0	84,4	82,6	89,0	83,5	0,0	84,3	84,3
2020	0,0	0,0	0,0	0,0	0,0	0,0	0,0	0,0	0,0	0,0	0,0
2021	83,3	85,0	90,7	0,0	84,4	85,1	88,3	83,0	0,0	85,5	85,1
2022	85,0	86,4	90,8	83,0	86,0	85,8	88,2	0,0	0,0	86,6	86,3

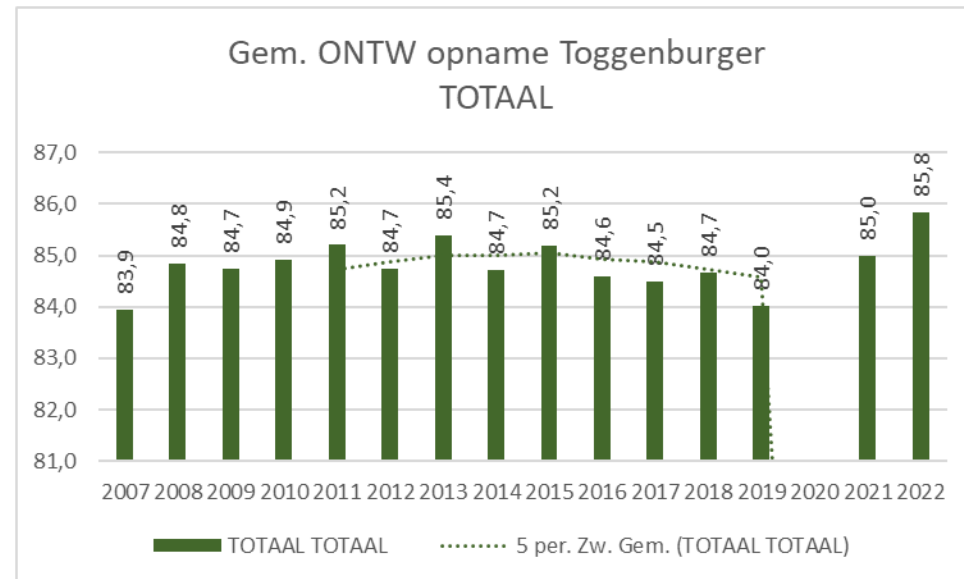
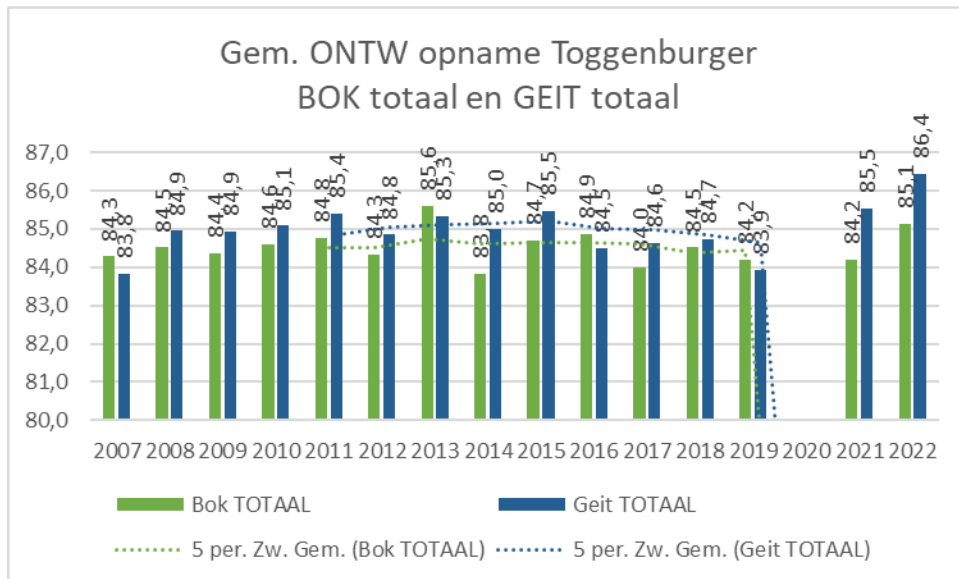
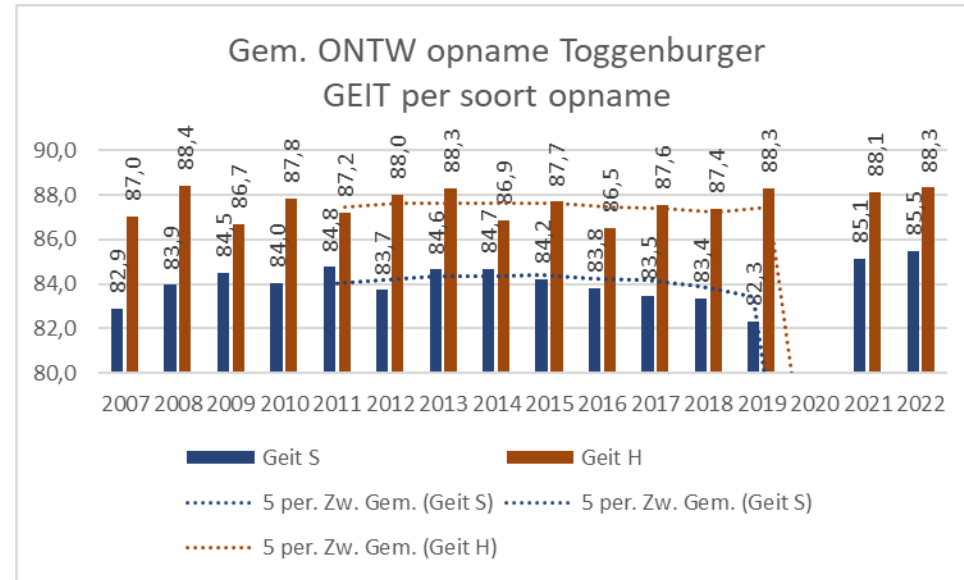
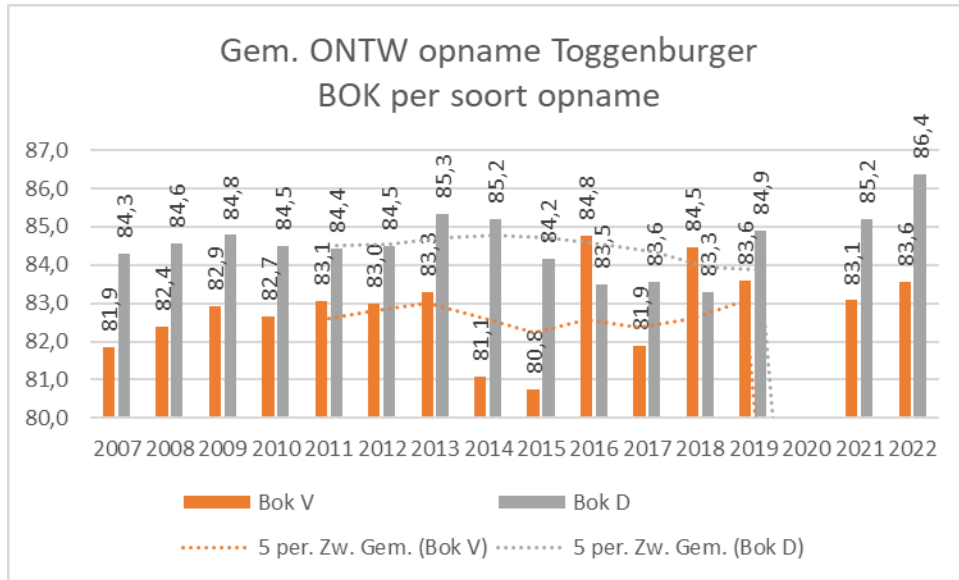
Type



Ontwikkeling

ONTW	Bok					Geit					TOTAAL
	V	D	H	S	TOTAAL	S	H	R1	R2	TOTAAL	TOTAAL
2004	81,2	83,6	87,9	0,0	83,2	83,3	86,0	80,5	0,0	83,8	83,6
2005	83,8	83,9	84,3	0,0	84,9	83,4	87,5	0,0	0,0	84,0	84,0
2006	81,8	81,4	88,0	83,5	83,1	82,9	86,8	0,0	0,0	83,6	83,4
2007	81,9	84,3	88,0	0,0	84,3	82,9	87,0	0,0	0,0	83,8	83,9
2008	82,4	84,6	87,7	0,0	84,5	83,9	88,4	0,0	0,0	84,9	84,8
2009	82,9	84,8	87,8	83,0	84,4	84,5	86,7	83,3	0,0	84,9	84,7
2010	82,7	84,5	90,0	87,0	84,6	84,0	87,8	86,0	0,0	85,1	84,9
2011	83,1	84,4	89,7	0,0	84,8	84,8	87,2	0,0	0,0	85,4	85,2
2012	83,0	84,5	86,3	0,0	84,3	83,7	88,0	0,0	0,0	84,8	84,7
2013	83,3	85,0	87,7	0,0	85,6	84,6	88,3	84,6	0,0	85,3	85,4
2014	81,1	85,2	86,8	0,0	83,8	84,7	86,9	79,0	0,0	85,0	84,7
2015	80,8	84,2	89,5	0,0	84,7	84,2	87,7	0,0	0,0	85,5	85,2
2016	84,8	83,5	87,4	0,0	84,9	83,8	86,5	80,0	0,0	84,5	84,6
2017	81,9	83,6	88,0	0,0	84,0	83,5	87,6	86,0	0,0	84,6	84,5
2018	84,5	83,3	87,4	82,0	84,5	83,4	87,4	88,3	0,0	84,9	84,8
2019	83,6	84,9	88,0	0,0	84,2	82,4	88,3	84,8	0,0	84,9	84,0
2020	0,0	0,0	0,0	0,0	0,0	0,0	0,0	0,0	0,0	0,0	0,0
2021	83,8	85,0	87,7	0,0	84,0	85,4	88,1	84,0	0,0	85,3	85,0
2022	83,6	86,4	91,3	80,0	85,1	85,5	88,3	0,0	0,0	86,4	85,8

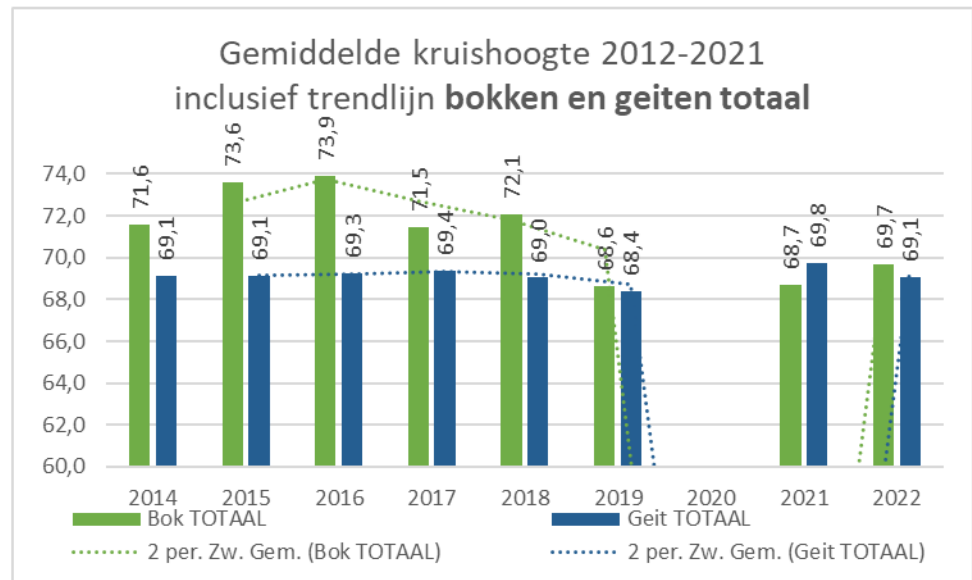
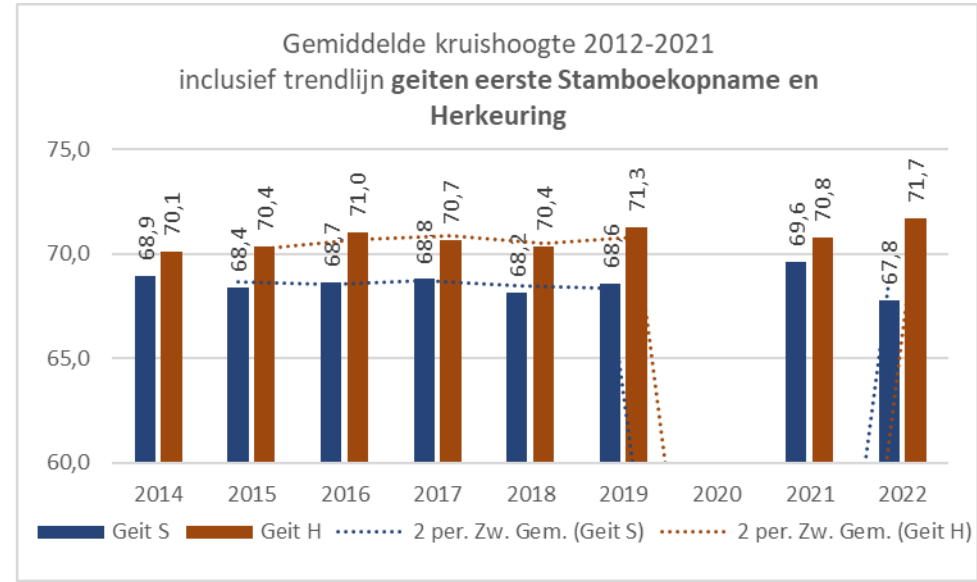
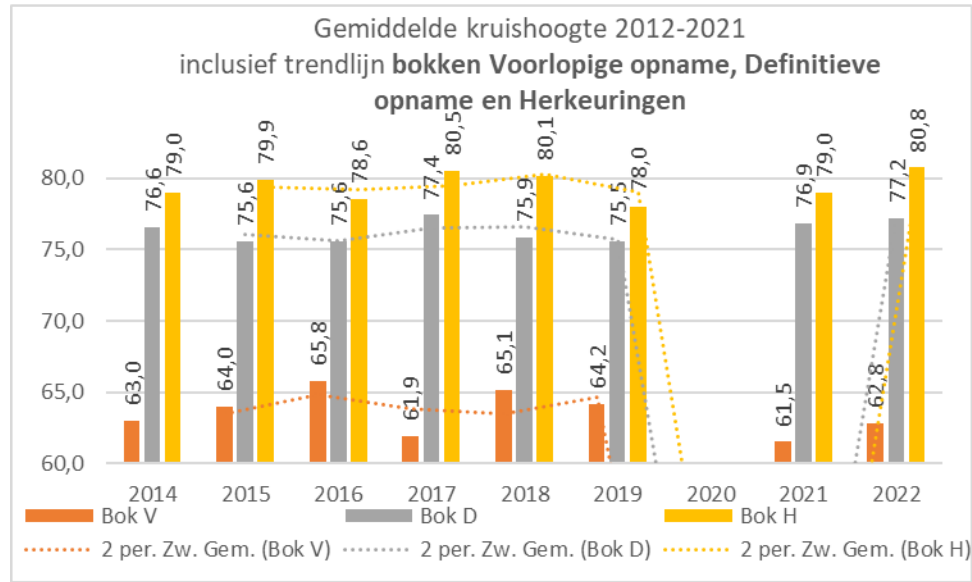
Ontwikkeling



Hoogtemaat

Kruis- hoogte	Bok					Geit					TOTAAL
	V	D	H	S	TOTAAL	S	H	R1	R2	TOTAAL	TOTAAL
2012	64,5	77,0	80,3	0,0	73,6	68,5	71,1	0,0	0,0	69,2	70,1
2013	63,7	76,2	79,3	0,0	73,8	68,8	70,4	68,3	0,0	69,1	70,2
2014	63,0	76,6	79,0	0,0	71,6	68,9	70,1	69,0	0,0	69,1	69,7
2015	64,0	75,6	79,9	0,0	73,6	68,4	70,4	0,0	0,0	69,1	70,7
2016	65,8	75,6	78,6	0,0	73,9	68,7	71,0	68,0	0,0	69,3	70,5
2017	61,9	77,4	80,5	0,0	71,5	68,8	70,7	70,7	0,0	69,4	69,9
2018	65,1	75,9	80,1	60,0	72,1	68,2	70,4	75,0	0,0	69,0	69,9
2019	64,2	75,5	78,0	0,0	68,6	68,6	71,3	52,8	0,0	68,4	68,5
2020	0,0	0,0	0,0	0,0	0,0	0,0	0,0	0,0	0,0	0,0	0,0
2021	61,5	76,9	79,0	0,0	68,7	69,6	70,8	69,0	0,0	69,8	69,3
2022	62,8	77,2	80,8	77,0	69,7	67,8	71,7	0,0	0,0	69,1	69,4

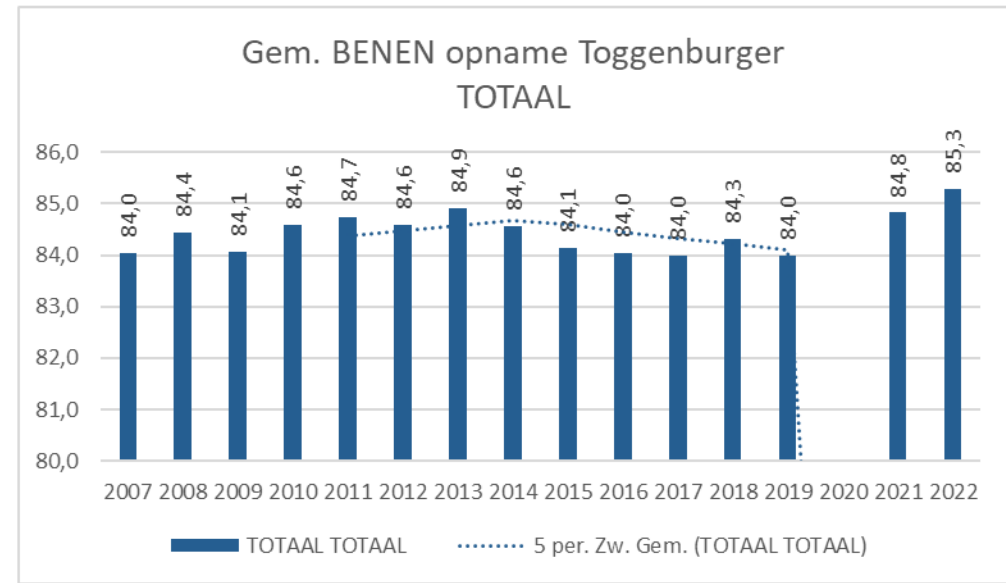
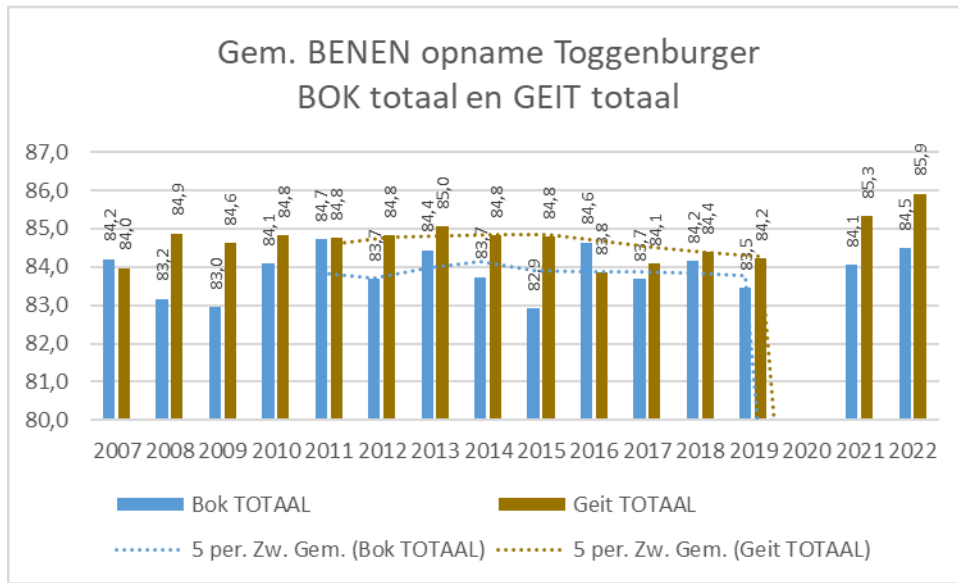
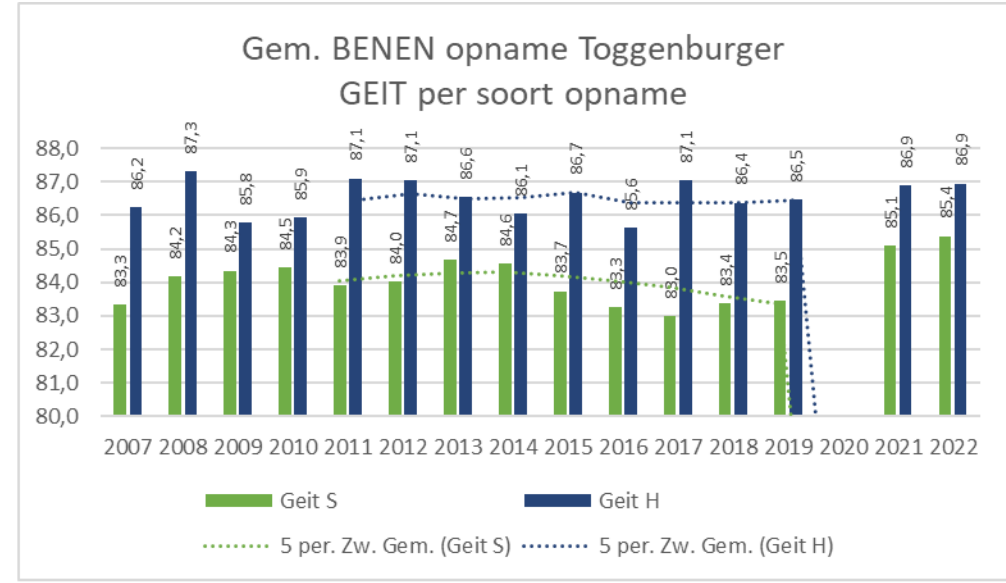
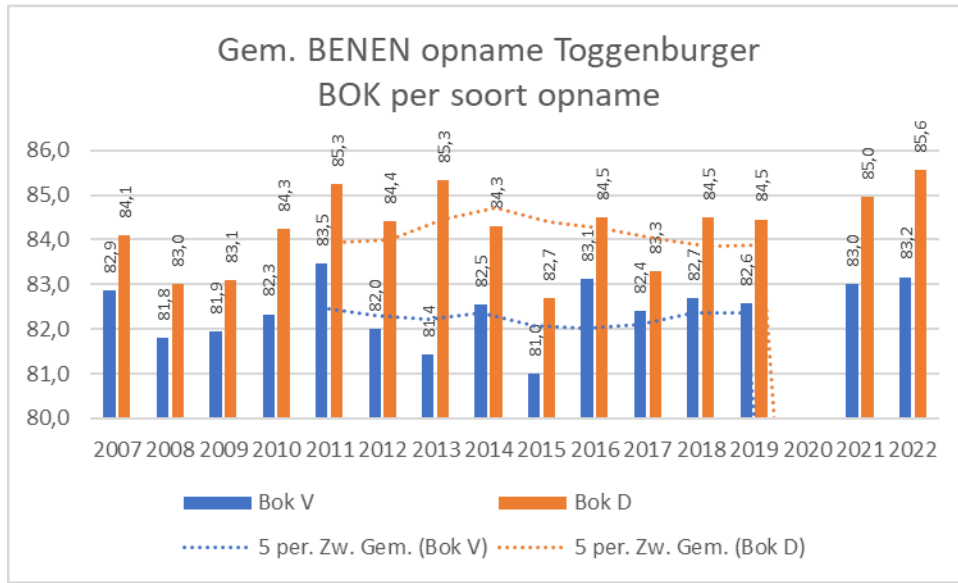
Hoogtemaat



Beenwerk

Benen	Bok					Geit					TOTAAL
	V	D	H	S	TOTAAL	S	H	R1	R2	TOTAAL	TOTAAL
2004	81,5	83,3	86,5	0,0	83,0	83,6	85,0	79,0	0,0	83,8	83,5
2005	83,3	83,1	85,3	0,0	83,5	83,2	85,8	0,0	0,0	83,6	83,5
2006	82,2	83,6	87,2	79,0	83,9	82,8	85,9	0,0	0,0	83,4	83,5
2007	82,9	84,1	86,6	0,0	84,2	83,3	86,2	0,0	0,0	84,0	84,0
2008	81,8	83,0	85,7	0,0	83,2	84,2	87,3	0,0	0,0	84,9	84,4
2009	81,9	83,1	88,3	74,0	83,0	84,3	85,8	83,0	0,0	84,6	84,1
2010	82,3	84,3	88,0	86,0	84,1	84,5	85,9	84,0	0,0	84,8	84,6
2011	83,5	85,3	86,8	0,0	84,7	83,9	87,1	0,0	0,0	84,8	84,7
2012	82,0	84,4	84,7	0,0	83,7	84,0	87,1	0,0	0,0	84,8	84,6
2013	81,4	85,3	85,9	0,0	84,4	84,7	86,6	84,7	0,0	85,0	84,9
2014	82,5	84,3	85,0	0,0	83,7	84,6	86,1	84,0	0,0	84,8	84,6
2015	81,0	82,7	85,3	0,0	82,9	83,7	86,7	0,0	0,0	84,8	84,1
2016	83,1	84,5	86,2	0,0	84,6	83,3	85,6	79,0	0,0	83,8	84,0
2017	82,4	83,3	86,3	0,0	83,7	83,0	87,1	85,0	0,0	84,1	84,0
2018	82,7	84,5	86,1	86,0	84,2	83,4	86,4	86,7	0,0	84,4	84,3
2019	82,6	84,5	89,0	0,0	83,5	83,5	86,5	83,8	0,0	84,2	84,0
2020	0,0	0,0	0,0	0,0	0,0	0,0	0,0	0,0	0,0	0,0	0,0
2021	83,0	85,0	87,7	0,0	84,1	85,1	86,9	85,0	0,0	85,3	84,8
2022	83,2	85,6	88,3	86,0	84,5	85,4	86,9	0,0	0,0	85,9	85,3

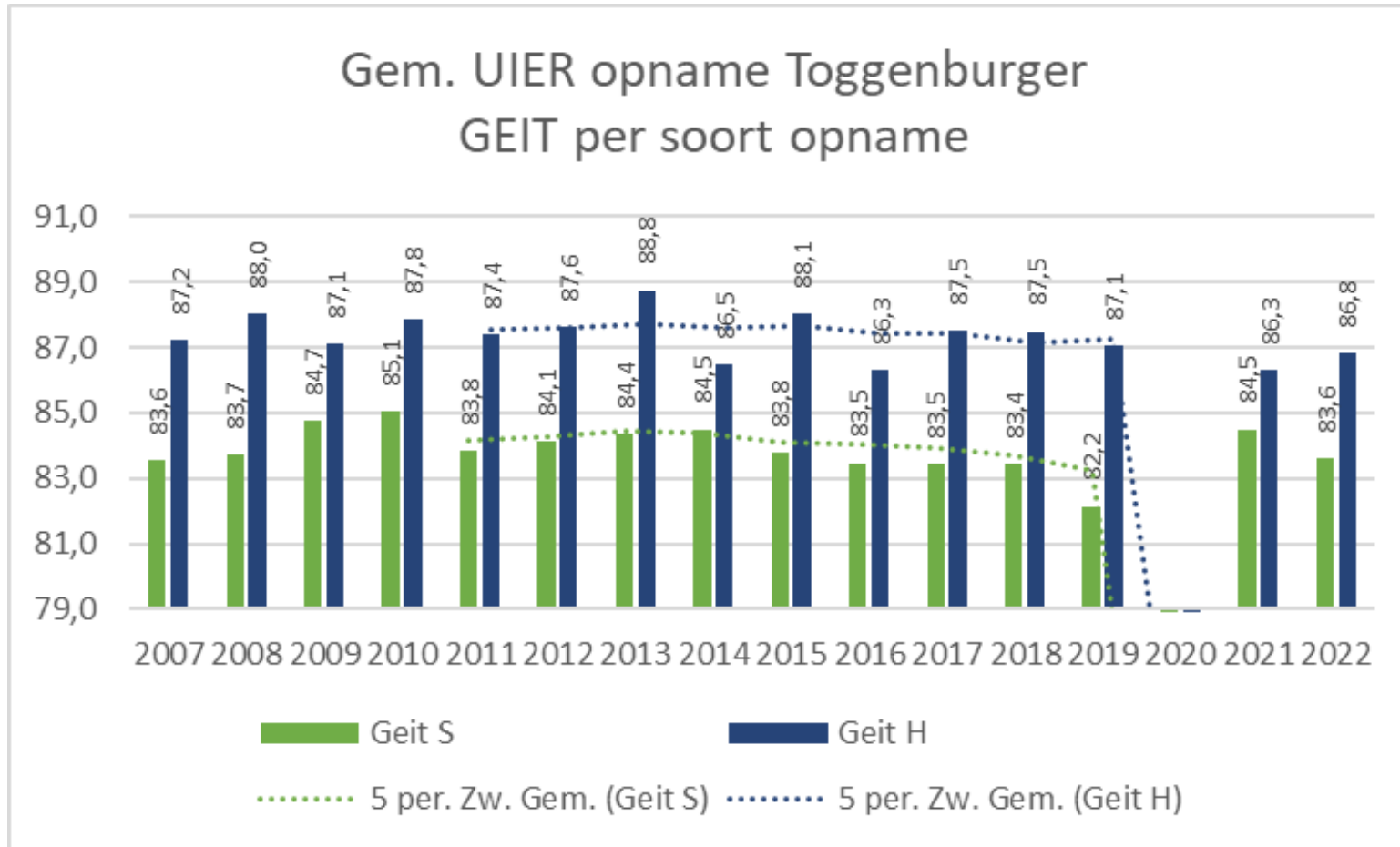
Beenwerk



Uier

UIER	Bok					Geit				
	V	D	H	S	TOTAAL	S	H	R1	R2	TOTAAL
2004	0,0	0,0	0,0	0,0	0,0	84,2	86,1	77,7	0,0	84,4
2005	0,0	0,0	0,0	0,0	0,0	83,6	87,5	0,0	0,0	84,2
2006	0,0	0,0	0,0	0,0	0,0	84,2	86,9	0,0	0,0	84,6
2007	0,0	0,0	0,0	0,0	0,0	83,6	87,2	0,0	0,0	84,4
2008	0,0	0,0	0,0	0,0	0,0	83,7	88,0	0,0	0,0	84,7
2009	0,0	0,0	0,0	0,0	0,0	84,7	87,1	84,0	0,0	85,2
2010	0,0	0,0	0,0	0,0	0,0	85,1	87,8	80,0	0,0	85,7
2011	0,0	0,0	0,0	0,0	0,0	83,8	87,4	0,0	0,0	84,8
2012	0,0	0,0	0,0	0,0	0,0	84,1	87,6	0,0	0,0	85,1
2013	0,0	0,0	0,0	0,0	0,0	84,4	88,8	85,3	0,0	85,3
2014	0,0	0,0	0,0	0,0	0,0	84,5	86,5	85,0	0,0	84,9
2015	0,0	0,0	0,0	0,0	0,0	83,8	88,1	0,0	0,0	85,3
2016	0,0	0,0	0,0	0,0	0,0	83,5	86,3	79,0	0,0	84,2
2017	0,0	0,0	0,0	0,0	0,0	83,5	87,5	85,9	0,0	84,6
2018	0,0	0,0	0,0	0,0	0,0	83,4	87,5	85,7	0,0	84,7
2019	0,0	0,0	0,0	0,0	0,0	82,2	87,1	82,0	0,0	83,4
2020	0,0	0,0	0,0	0,0	0,0	0,0	0,0	0,0	0,0	0,0
2021	0,0	0,0	0,0	0,0	0,0	84,5	86,3	84,0	0,0	84,7
2022	0,0	0,0	0,0	0,0	0,0	83,6	86,8	0,0	0,0	84,7

Uier



Omvang stamboekpopulatie

Aantal levende dieren bij leden fokcie		
31-12-2022	Bok	Geit
Volwassen	72	560
Lam	34	127
Totaal	106	687
Totaal generaal		793

Aantal geregistreeerde geboorten

Jaar	Toevoeging	
	Bok	Geit
2004	73	600
2005	60	525
2006	66	490
2007	58	477
2008	59	491
2009	51	445
2010	48	323
2011	44	296
2012	42	326
2013	41	314
2014	60	319
2015	53	289
2016	51	325
2017	57	306
2018	73	302
2019	79	259
2020	93	279
2021	122	225
2022	114	203

Inteelttoename

ΔF vanaf 2004	
2004	-0,26%
2005	-0,15%
2006	0,05%
2007	0,09%
2008	0,33%
2009	0,25%
2010	0,41%
2011	0,44%
2012	-0,16%
2013	-0,13%
2014	0,00%
2015	0,50%
2016	0,76%
2017	0,75%
2018	0,30%
2019	0,07%
2020	0,09%
2021	0,25%
2022	1,48%

